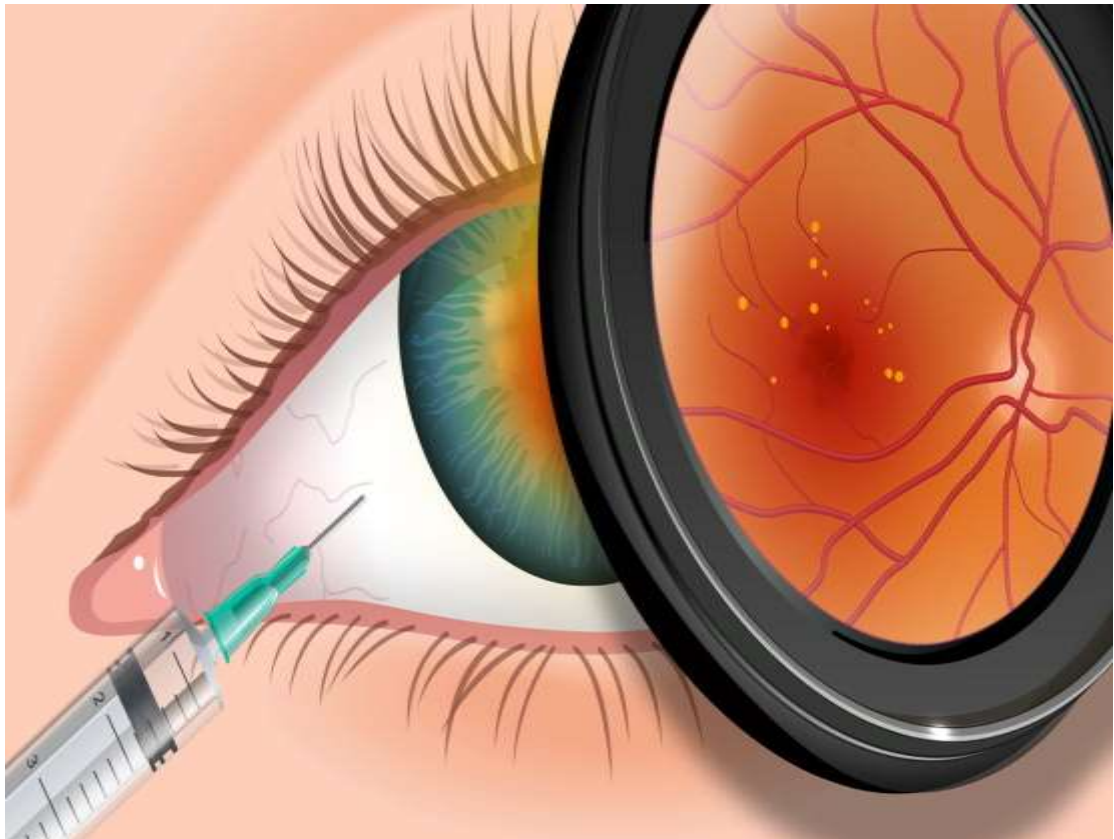




衛教編號：OPH-018

2010.05.01 訂定
2023.05.31 (7 修)
2012.08.13 (2 審)

眼內玻璃體注射手術須知

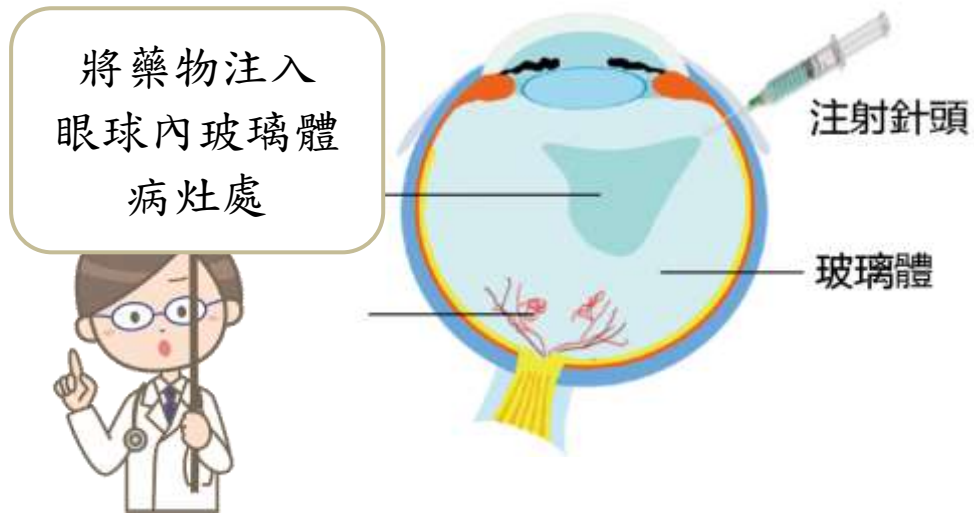


全人智慧 醫療典範
愛心 品質 創新 當責

經眼科專科醫師檢視
臺中榮民總醫院護理部編印

一、眼內玻璃體注射手術介紹

眼內玻璃體注射手術的手術原理為將藥物注射至眼球玻璃體內，以達治療效果。



二、常見病因及使用之藥物

常見需進行眼內玻璃體注射之疾病及常見注射藥物

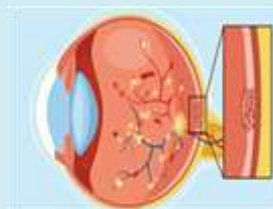
分為下列三種：

異常血管新生



使用抗新生血管
藥物治療

眼內黃斑部水腫或
非感染性眼內炎



使用類固醇治療

感染性眼內炎
或視網膜炎



使用抗生素或
抗病毒藥物治療

三、術前準備

於門診經醫師解釋及說明後，填妥手術同意書，並於手術日前依照醫囑完成相關手術前檢查；

手術前常見注意如下：

前一日：可沐浴、洗髮



手術日：可正常飲水進食、按時服用慢性病用藥、

需家屬陪同並攜帶



術前30分鐘至第二醫療大樓3樓手術室報到



報到後：由護理師確認電子手術同意書

協助更換手術衣

雙眼點局部麻醉眼藥水



「不」

化妝、配戴飾品、隱形眼鏡、活動假牙、
貴重物品、指甲油等



NO



四、術後照護

手術當日會指導您注意事項如下，敬請遵守指示。

眼墊覆蓋保護，至隔日早上取下。



定時服藥，維持血壓、血糖穩定。

均衡飲食。



依醫護人員指導使用眼藥，白天點藥水，晚上點藥膏。

依醫師指示複診。

「不」 搓、揉眼部，且三日內不可碰水

「不」 進食辛辣食物及抽菸、喝酒



留意若出現異常徵象時須立即返診

立即返診情況

眼部突發性疼痛、持續性疼痛、
紅腫惡化、異常分泌物增加、視力減退



五、結語

眼球內玻璃體藥物注射，可達到抑制眼球內新生血管增生、黃斑部病變水腫及葡萄膜炎等，達到穩定視力或延緩惡化之效。

六、參考文獻

Song, W., Singh, R. P., & Rachitskaya, A. V. (2021). The effect of delay in care among patients requiring intravitreal injections. *Ophthalmology Retina*, 5(10), 975-980. <https://doi.org/10.1016/j.oret.2020.12.020>



祝您 早日康復！

24 小時諮詢電話：04-23592525 轉 8036 或 8037

讓我們來進行測驗，以確認您已充分了解

1.眼內玻璃體注射手術的原理為將藥物注射至眼球玻璃體內，以達治療效果。

是 否 不知道

2.常見需進行眼內玻璃體注射之疾病有異常血管新生、眼內黃斑部水腫、非感染性眼內炎以及感染性眼內炎或視網膜炎。

是 否 不知道

3.治療黃斑部水腫不是用類固醇治療。

是 否 不知道

4.眼內玻璃體注射前雙眼需先點局部麻醉眼藥水。

是 否 不知道

5.術後如發生突發性疼痛、持續性疼痛、紅腫惡化、異常分泌物增加、視力減退，需立即返診。

是 否 不知道