



衛教編號：PED-025

2012.08.04 訂定

2018.06.28(2 審)

2023.06.07(5 修)

點滴如何照顧？



全人智慧 醫療典範
愛心 品質 創新 當責

經護理專家檢視

臺中榮民總醫院護理部編印



點滴注射是住院病人常見的治療，可以提供水分、營養、電解質及藥物，所以保持點滴通暢很重要，若您或您的家人有注射點滴，以下是您須注意事項：

一、點滴照顧方法



(一) 保持乾燥


因注射部位滲濕時容易感染。洗手或洗澡的時候，避免注射部位碰到水，建議改以擦澡，若用塑膠袋將注射部位包裹，仍需注意避免從縫隙滲水。



洗澡時可以塑膠袋包裹注射部位，
注意避免從縫隙滲水。



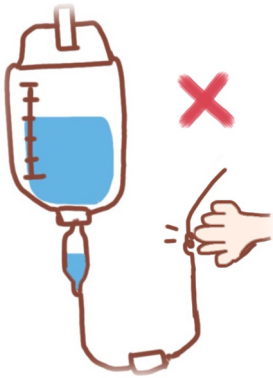
(二) 固定



1. 關節處會使用固定板，避免注射部位彎曲，導致點滴無法滴注。



2. 較小的小朋友如果口水多或會含咬注射部位，可利用乾淨尿布或小毛巾包覆注射部位



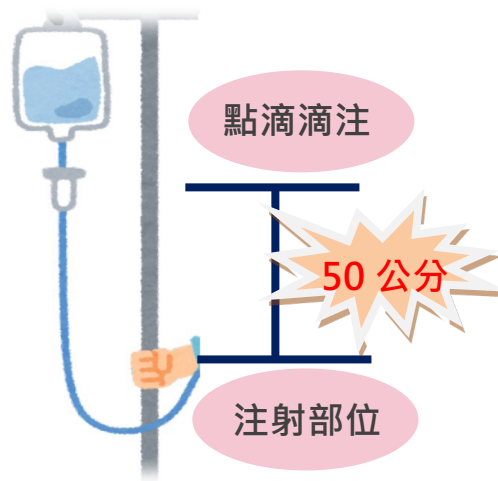
3. 當小朋友有拉扯點滴的行為時，請予制止及安撫，隨時注意點滴的管路有無壓到或拉扯，以保持通暢。



二、使用手調點滴注意事項

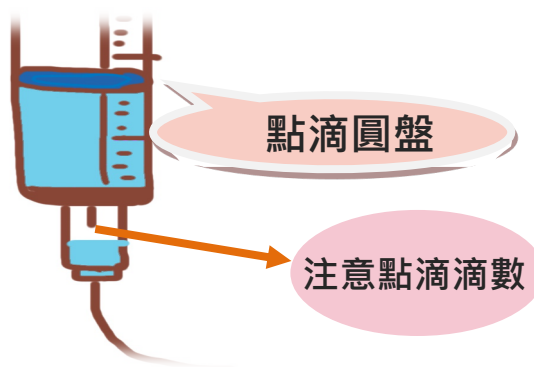
(一) 調整高度，避免血液回流

當「抱高」或「抱低」小朋友時，調整點滴滴注高度，需比打針的位置還要高，至少維持50公分以上(約一個手臂的距離)。



(二) 點滴滴注狀況

1. 若點滴圓盤蓋到底部時，請通知護理師處理。
2. 護理師會告知點滴大約幾秒滴一滴下來，請注意下端點滴是否順利滴注或滴注速度過快。

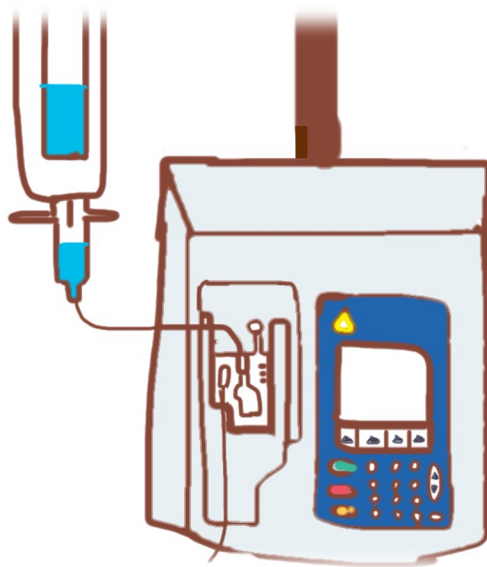




點滴如何照顧

三、使用點滴注射器注意事項

- (一) 機器可蓄電，離開病床時直接拔除插頭即可。
- (二) 回病床後需插回插座充電，若有電力不足的聲響，請立即回病房插電。
- (三) 機器發出聲響時，請通知護理師處理。
- (四) 滴數由機器控制，不需看有沒有滴，病人高低不會影響點滴滴速。



以機器控制滴注情形



四、有以下狀況須通知護理師

- (一) 點滴注射機器發生聲響
- (二) 手調點滴下端沒有在滴
- (三) 管路內有血液回流
- (四) 注射處有紅腫熱痛或滲血
- (五) 固定板或紙膠有滲濕或脫落



五、結論

注射部位保持乾燥，避免洗手時弄濕，若較小的小朋友會拉扯管路或流口水弄濕注射部位，可使用小毛巾或乾淨尿布包覆注射部位。使用手調點滴時，需隨時調整與注射部位至少維持50公分以上(約一個手臂)的距離，並注意有無滴注。使用注射機器時需插上插頭蓄電，離開病床時將插頭移除即可，若機器發出聲響時通知護理師處理。





六、參考資料：

王玉琴、邱珮華、李佳心（2021）·運用可掀式固定套降低學齡前兒童靜脈注射之害怕行為·*志為護理-慈濟護理雜誌*，20（3），106-116。

陳康敏（2020）·肝素注射帽或生理鹽水注射帽對預防導管阻塞的成效·*榮總護理*，37（4），433-434。

七、圖片來源：

<https://www.irasutoya.com/>

您喜歡這份衛教單張嗎？請拿起您的手機掃條碼完成滿意度，給我們回饋及建議，謝謝！



讓我們來進行測驗，以確認您已充分了解。

1. 洗手或洗澡的時候，避免注射部位碰到水，建議改以擦澡。

是 否 不知道

2. 關節處會使用固定板，避免注射部位彎曲。

是 否 不知道

3. 點滴圓盤蓋到底部時，不需通知護理師處理。

是 否 不知道

4. 注射部位保持乾燥，避免洗手時弄濕，若較小的小朋友會拉扯管路或流口水弄濕注射部位，可使用小毛巾或乾淨尿布包覆注射部位。

是 否 不知道

5. 滴數由機器控制，不需看有沒有滴，病人高低不會影響點滴滴速。

是 否 不知道



全人智慧 醫療典範